


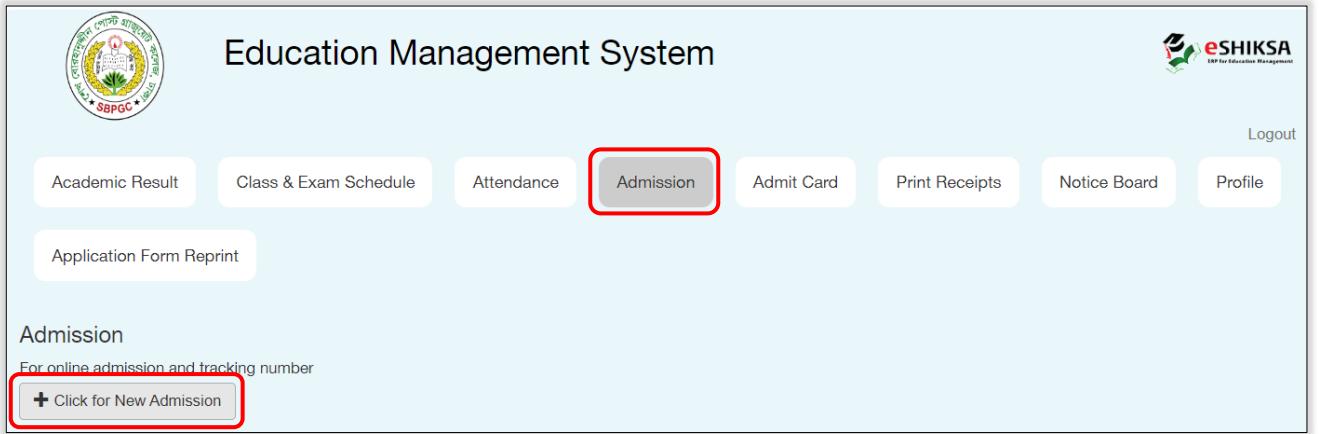
শেখ বোরহানুদ্দীন পোস্ট গ্রাজুয়েট কলেজে সফটওয়্যারে উচ্চ মাধ্যমিক শ্রেণিতে ভর্তির প্রক্রিয়া

User Name: **sbpgcstudent**
Password : **sbpgcstudent**

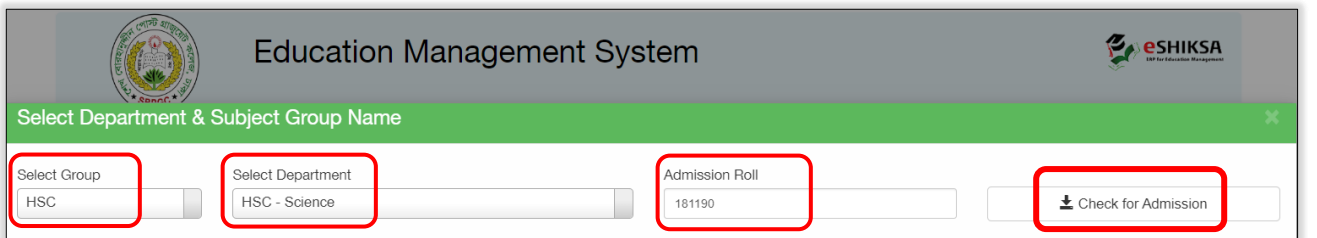


ভর্তির প্রক্রিয়া

সফটওয়্যার এ **Login** করার পর **Admission** এ ক্লিক করে **Click for New Admission** এ ক্লিক করতে হবে।



Select Group থেকে **HSC** সিলেক্ট করে, **Select Department** থেকে (**Science, Humanities, Business Studies**) যে গ্রুপে ভর্তি হতে চায় তা সিলেক্ট করে **Admission Roll** (SSC রোল নম্বর) দিয়ে **Check for Admission** এ ক্লিক করতে হবে।



এরপর শিক্ষার্থীকে নিম্নোক্ত তথ্য সমূহ পূরণ করতে হবে।



Student Admission

Name(English) * Father Name *

Name(বাংলা) * Father NID

Student Birth Certificate/NID * Father Phone *

Nationality Father's Occupation

গুচ্ছ থেকে **Elective** ও **Forth Subject** নির্বাচন করে **Add Subjects** এ **Click** করতে হবে।

Subject: 178-Biology 1st paper (Elective) -|- Group: 1 -|- Choice Count: 1

Subject: 265-Higher Math 1st paper (Elective) -|- Group: 1 -|- Choice Count: 1

Subject: 265-Higher Math 1st paper (Fourth) -|- Group: 2 -|- Choice Count: 1

Add Subjects

Remove

7 out of 7 subject selected

Subject Code	Subject Name	Subject Type	Group	গুচ্ছ	Choice Count	Remove
101	Bangla 1st paper	mandatory	0	1	0	
107	English 1st paper	mandatory	0	1	0	
178	Biology 1st paper	elective	1	1	1	Remove
174	Physics 1st paper	mandatory	0	1	0	
176	Chemistry 1st paper	mandatory	0	1	0	
265	Higher Math 1st paper	fourth	2	1	1	Remove
275	ICT	mandatory	0	1	0	

Department Session* Application Date

Save

Save এ ক্লিক করার পর টাকার পরিমানসহ পূরণকৃত ভর্তির ফরম আসবে। শিক্ষার্থীরা **rocket** এ **Admission Roll** দিয়ে নির্ধারিত টাকা পরিশোধ করলে স্বয়ংক্রিয়ভাবে রোল পড়বে এবং অভিভাবকের মোবাইল নম্বরে ভর্তি সম্পন্ন হওয়ার **SMS** যাবে।

এরপর শিক্ষার্থীকে **Application Form Reprint** এ ক্লিক করে **Admission Roll** দিয়ে পূরণকৃত ভর্তির ফরম ডাউনলোড করে ভর্তি কমিটির কাছে জমা দিতে হবে।

Technical Assistance By:

